

# Nyheter 2021

# BORA S Pure

## Overraskende mange muligheter.



### Design

Minimalistisk design og planlimt utførelse: BORA S Pure er det perfekte verktøy for alle kjøkken! Den asymmetriske plasseringen av avtrekksåpningen er særlig iøynefallende. Det gir koketoppen et uvanlig og moderne utseende – akkurat som det diskrete betjeningsfeltet med intelligent belysning.



### Enkel rengjøring

Den generøse og lett tilgjengelige avtrekksåpningen gjør det mulig: Alle deler av BORA S Pure som er utsatt for matos, kan lett fjernes for rengjøring. De tar knapt plass i oppvaskmaskinen – Det blir ikke enklere å rengjøre et avtrekk!



### Best ytelse

Topp ytelse med smart teknologi: Takket være induksjonsspolene som er spesielt utviklet for BORA, kan du benytte hele flaten til koketoppen optimalt. Du kan bruke gryter og panner i alle vanlige mål på de fire kokesonene i forskjellige størrelser. Og takket være den stillegående viften lager avtrekket svært lite lyd, selv på høy ytelse.



### Enkel betjening

Det blir ikke enklere enn BORA: Du kan enkelt betjene BORA S Pure ved å trykke på eller sveipe fingeren opp eller ned på Touchslideren. Du får enkelt tilgang til alle viktige funksjoner med bare noen få berøringer.



### Frisk luft og fri sikt

BORA S Pure-koketoppens integrerte avtrekk suger inn all damp og røyk under matlagingen, akkurat der den oppstår. Når det automatiske avtrekket slås på, tilpasses ytelsen til hvor mye damp som oppstår under matlagingen. Du trenger ikke å gjøre noe, og kan i stedet konsentrere deg fullt og helt på matlagingen.

### All produktinformasjon

Vil du vite mer om BORA-produkter?  
Skann inn QR-koden med smarttelefonen eller ta en kikk på nettstedet vårt:  
[bora.com/s-pure](http://bora.com/s-pure)



Gjeldende leveringstider finner du i vår ukentlige oppdatering av leveringstider på BORA PartnerNet under [partner.bora.com](http://partner.bora.com)



### PURSA/PURSU\* 580 × 515 mm

BORA S Pure induksjonstopp med integrert avtrekk  
**Tilgjengelig med uttrekking (PURSA) eller resirkulering (PURSU)**



### USL5 15

BORA sidelister for platetoppdybde 515 mm



### USL5 15AB

BORA sidelister for platetoppdybde 515 mm All Black



### PUAKF

BORA Pure aktivt kullfilter



### PUEF

BORA Pure fettfilter i rustfritt stål

Fargede innløpsdyser gjør kjøkkenet mer personlig i en enkel håndvending.



### PUEDR

BORA Pure innløpsdyse rød



### PUEDB

BORA Pure innløpsdyse blå



### PUEDO

BORA Pure innløpsdyse oransje



### PUEDG

BORA Pure innløpsdyse greige



### PUEDJ

BORA Pure innløpsdyse jadegrønn



### PUED

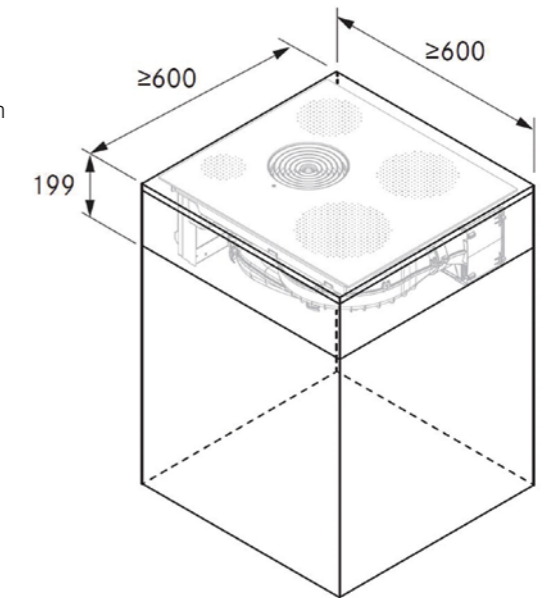
BORA Pure innløpsdyse svart

\*Kompatibel med alle BORA Ecotube-komponenter.

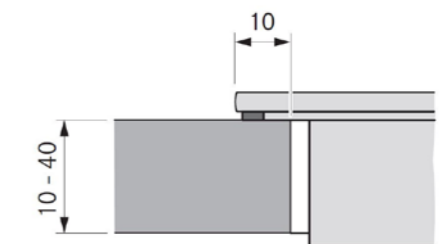
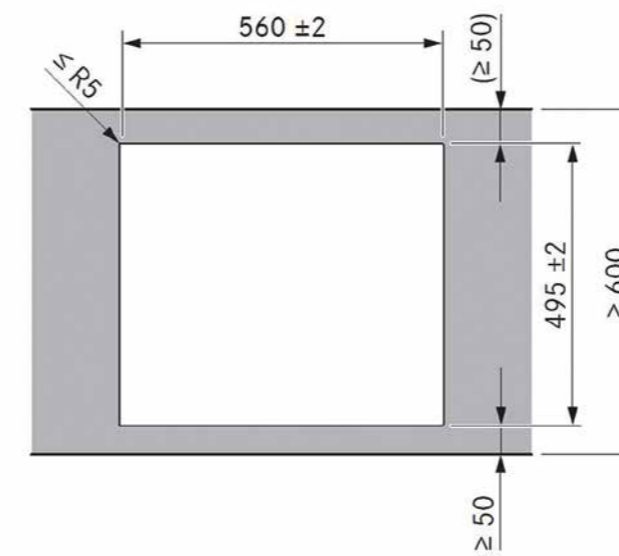
# BORA S Pure

## Innbyggingsforhold og planlegging

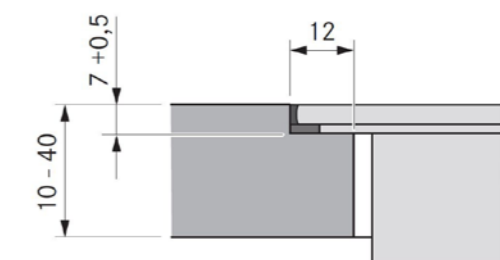
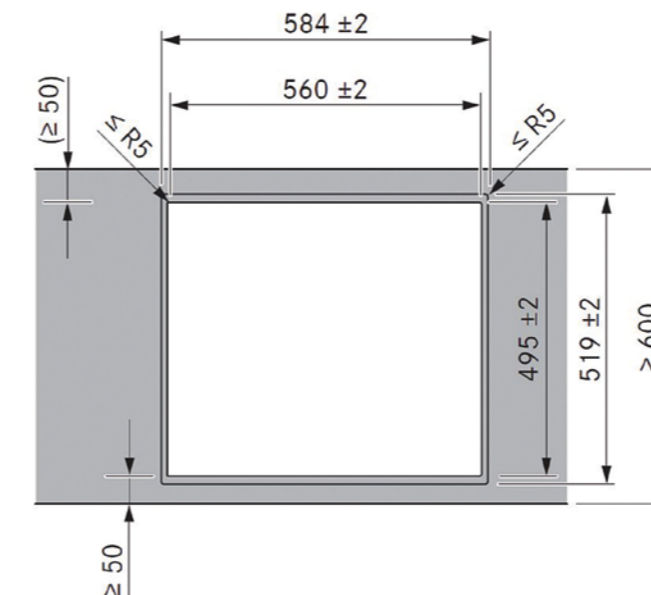
- Med de ekstremt kompakte dimensjonene får BORA S Pure-platetoppen plass på selv små kjøkken og løser dermed alle plassproblemer.
- Tilbakestrømningsåpning for resirkuleringsvariant PURSU: 500 cm<sup>2</sup> for at avtrekket skal yte optimalt
- Sidelister USL515/USL515AB kan benyttes



### Overflatemontering



### Planlimt montering



# BORA X BO

Nå blir det enda lettere å lage mat.



## Vi har en lidenskap: damp.

Etter å ha utviklet den revolusjonerende BORA-avtrekksteknologien, kan vi bruke damp i sin skjønneste form – til matlaging: **BORA X BO – damstekeovnen.**

Det første profesjonelle apparatet for amatørkokker som gjør det enkelt å lage mat på kjøkkenet.

BORA X BO er et ekte multitalent – en kombinasjon av avtrekk, dampovn og stekeovn med en integrert rengjøringsfunksjon i ett apparat.

## BORA X BO kort forklart

### Helt nytt: Dampavtrekket.

Det sørger for fri sikt i ovnen og forhindrer at det kommer ut damp når du åpner døren. Damp i ansiktet og duggete brilleglass hører fortiden til.

### Enkel rengjøring

Interiøret er laget av rustfritt stål. Enkelt å rengjøre og avkalke med forhåndsinnstilte programmer.

### Ingen luktdannelse:

Dampavtrekket reduserer, sammen med det integrerte kullfilteret, dannelsen av lukt, selv ved sterkt luktende mat som fisk.

### Ergonomisk betjening

Styr BORA X BO med en stor 19-tommers skjerm som kan klappes sammen ved behov. Berøringsskjermen reagerer like godt på berøringer som mobiltelefonen din. Utallige forhåndsinnstilte programmer og et intuitivt grensesnitt gjør matlagingen til en lek!

### Perfekt resultater

Stek med presisjon ved hjelp av de valgfrie programmene: manuell steking, automatisk steking og spesialsteking. I kombinasjon med et firepunkts steketermometer avsluttes stekeprosessen automatisk så snart du har nådd ønsket temperatur.

### Design

Glassflater av høy kvalitet, belysning på flere nivåer og black panel-effekten gjør BORA X BO til et estetisk høydepunkt.

### Dampkoking gjør matlagingen enklere og sunnere

I dag skal et sunt kosthold fremfor alt være: **lett**.

Det er ikke bare maten som skal være «lett», men også til håndteringen av matvarene og selve matlagingen. Selv i en travel hverdag skal det være raskt og enkelt å spise sunt og bevisst. Vanndampen omslutter maten og varmer opp cellestrukturene. Fordi maten ikke legges direkte i vannet, blir den tilberedt på en svært skånsom måte.

Den bevarer ikke bare den friske smaken, men også farger, verdifulle vitaminer og viktige mineraler.

Og dermed trenger du mindre salt og krydder.

#### Hvorfor ikke rydde litt eller ta en kort treningsøkt mens du lager mat?

Vanligvis ville det ha vært vanskelig, for maten brenner seg raskt. Men med damp trenger du ikke å følge med hele tiden, fordi temperaturen i apparatet holder seg konstant, og ingenting brenner seg.

**Ved dampkoking gjelder én enkel regel:** Alt du kan koke i en gryte, kan også dampkokes.



BORA X BO  
produktfilm

# BORA X BO

## Hva er en dampovn?

Vår dampovn forener to kjøkkenapparater: Det er en dampovn og en stekeovn i ett og samme apparat. Ikke bare kan den steke og bake, men fremfor alt kan den også dampe maten. Fordelen: Damp- eller varmefunksjonen kan brukes hver for seg eller i kombinasjon. Det gir flere muligheter for en skånsom tilberedning av maten. Det spesielle ved dampovner er at du kan bake og steke

med damp eller tilsatt fuktighet. Avhengig av hvilket program du velger, sprøyter apparatet automatisk damp på maten i bestemte intervaller. Du trenger ikke lenger å åpne ovnsdøren for å helle kraft over steken eller forhindre at brødet tørker ut ved å tilsette vann.



## Mer om BORA X BO dampovn

### BORA står for enkel og sunn matlaging.

Dette lever også BORA X BO opp til. Den oppfyller kravene til profesjonelle apparater, men er laget for privat bruk med et brukervennlig design. BORA har utviklet BORA X BO i samarbeid med en markedsleder innen profesjonelle kjøkkenapparater.

BORA har dermed hentet det beste fra begge verdener: Ytelsen til et profesjonelt apparat kombinert med førsteklasses design og enkel betjening. Dermed blir BORA X BO et absolutt høydepunkt i hjemmet.



19:25



Manuell



Automatisk



Første retter



Spesial



Favoritter



Klassisk



# BORA X BO

Nå blir det enda lettere å lage mat.



## Frisk luft og fri sikt

Så holder du alltid oversikt: BORA X BO forhindrer at du får damp i ansiktet når du åpner ovnsdøren. Dampen føres bakover før døren åpnes automatisk – og det er helt luktfritt, fordi det spesielle filteret absorberer all lukt, til og med av fisk.



## Enkel betjening

Styr BORA X BO med en stor 19-tommers skjerm som kan klappes sammen ved behov. Berøringsskjermen reagerer like godt på berøringer som mobiltelefonen din. Utallige forhåndsinnstilte programmer og et intuitivt grensesnitt gjør matlagingen til en lek!



## Høyest ytelse / Beste resultater

Det blir ikke bedre: BORA X BO stråler med usedvanlig jevne stekeresultater og optimal varmfordeling. Rettene dine blir perfekte, selv når du bruker alle tre nivåer på en gang. Tilbereder du for eksempel mange croissanter samtidig på tre stekebrett, blir alle like gode!



## Enkel rengjøring

Skitten ovn? Ingen problem! BORA X BO skjemper deg bort med tre rengjøringsprogrammer, fra hurtig- til intensivrengjøring – og du trenger ikke å tørke av! Ved hjelp av den todelte rengjøringspatronen blir ovnen skinnende ren uten at du trenger å løfte en finger – akkurat som kopper og fat i oppvaskmaskinen!



## Design

Den svarte rammen og det minimalistiske designet gjør BORA X BO til et kunstverk. Skjermen vekker begeistring med tydelige ikoner og er sømløst integrert i den flotte helheten, akkurat som den stilige ovnen av rustfritt stål.

## All produktinformasjon

Vil du vite mer om BORA-produkter? Skann inn QR-koden med smarttelefonen eller ta en kikk på nettstedet vårt: [bora.com/x-bo](http://bora.com/x-bo)



Gjeldende leveringstider finner du i vår ukentlige oppdatering av leveringstider på BORA PartnerNet under [partner.bora.com](http://partner.bora.com)



## XBO

BORA X BO dampovn



## XBORK/6 XBORK/12

BORA X BO rengjøringspatron



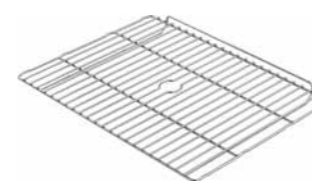
## XBORS

BORA X BO ramme-avstandsstykke (formontert)



## XBOGF

BORA X BO luktfilter



## XBOBGR

BORA X BO bake- og grillrist



## XBOUB

BORA X BO universalstekebrett



## XBOGBG

BORA X BO perforert dampkokerpanne i rustfritt stål



## XBOGBU

BORA X BO ikke-perforet dampkokerpanne i rustfritt stål

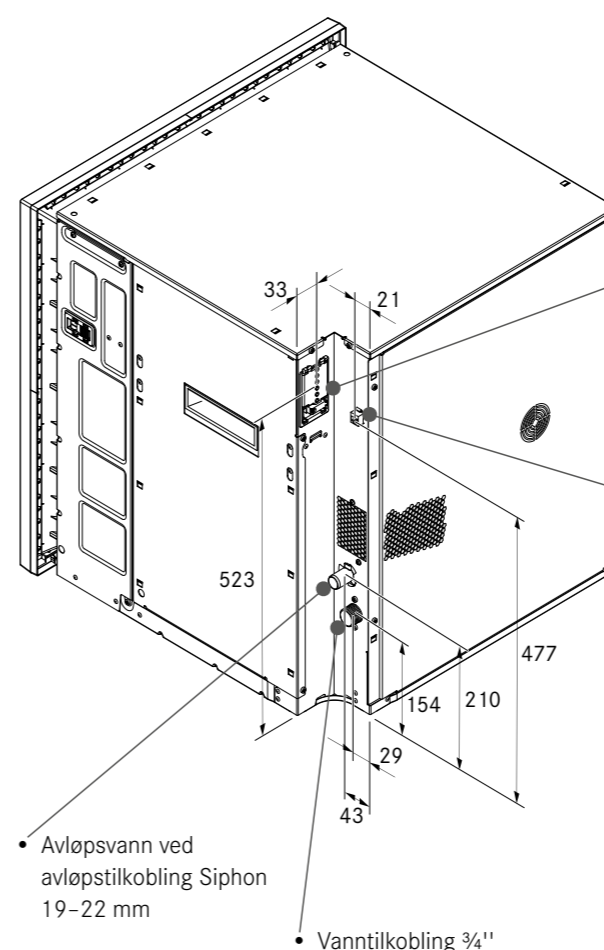
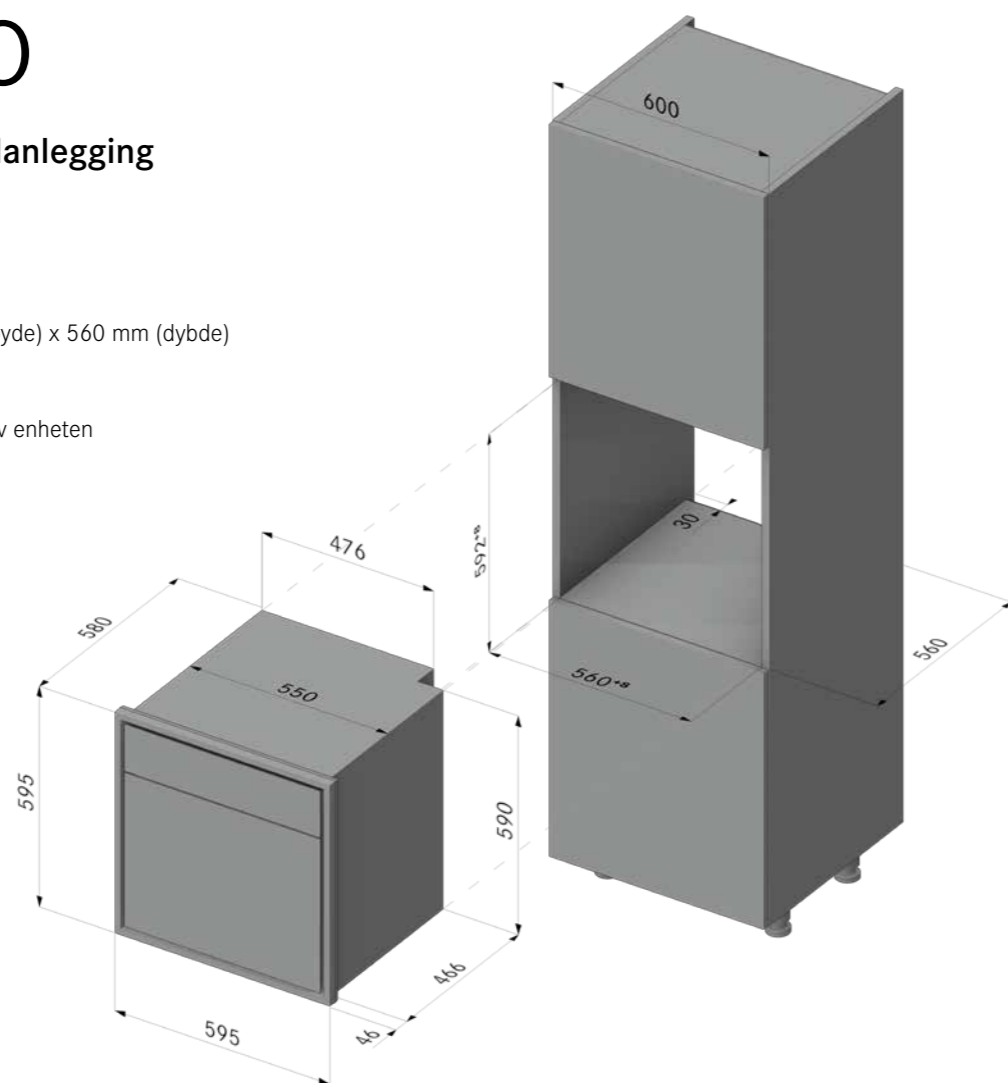
Alle artiklene medfølger BORA X BO.

# BORA X BO

## Innbyggingsforhold og planlegging

### Monteringsdimensjoner

- Plassbehov i kjøkkenmøblene  
560 mm (bredde) x 592 + 8 mm (høyde) x 560 mm (dybde)  
(standard ovnsnisje)
- Minimal avstand mellom baksiden av enheten og tilstøtende komponent: 30 mm  
(for luftstrøm, tilkoblinger)
- BORA X BO frontplate (Frame)  
595 mm x 595 mm



- Strømtilkobling  
- 1-fase 220-240 V  
Sikring: 1 x 16 A
- 2-fase 380-415 V  
Sikring: 2 x 16 A
- Tilkoblingseffekt maks 6,1 kW
- Tilkobling RJ45:  
Grensesnitt for multiskuffer  
(kan styres via BORA X BO)

- Avløpsvann ved avløpstilkobling Siphon  
19-22 mm
- Vanntilkobling 3/4"

### Vannavløp

- Vannlåsen for avløpsvann må installeres minst 100 mm lavere enn avløpsvanntilkoblingen.
- Vann-avløpsslangen må ikke legges over apparatets nedre kant.

Hvis vannlåsen ikke er installert minst 100 mm lavere enn avløpsvanntilkoblingen, må holdebøylene (monteringssett XBOMSU) brukes. I forbindelse med dette må det sikres at vannlåsen monteres minst 100 mm dypere enn avløpsslangen i den monterte holdebøylene. Fremheving av apparatet (utstikkende front).

- 1 Vannlås for avløpsvann
- 2 Vann-avløpsslange
- 3 Vann-innløpsslange
- 4 Ferskvannstilkobling
- 5 Avløpsvanntilkobling
- 6 Monteringshull
- 7 Holdebøyle

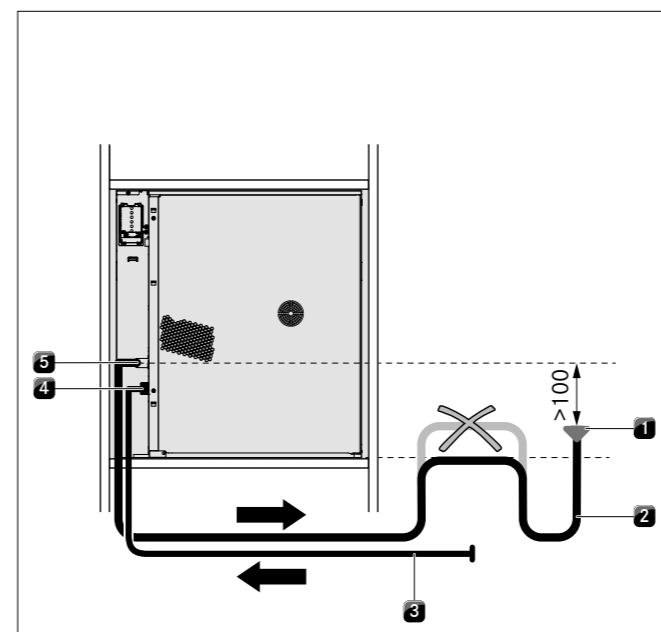
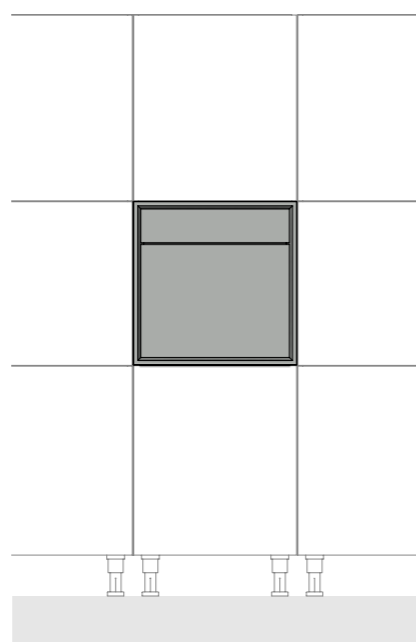
### Planleggingsmuligheter

- Rekke eller øy
- Høyskap
- Ingen plassering under BORA-platetopper eller i underskap.

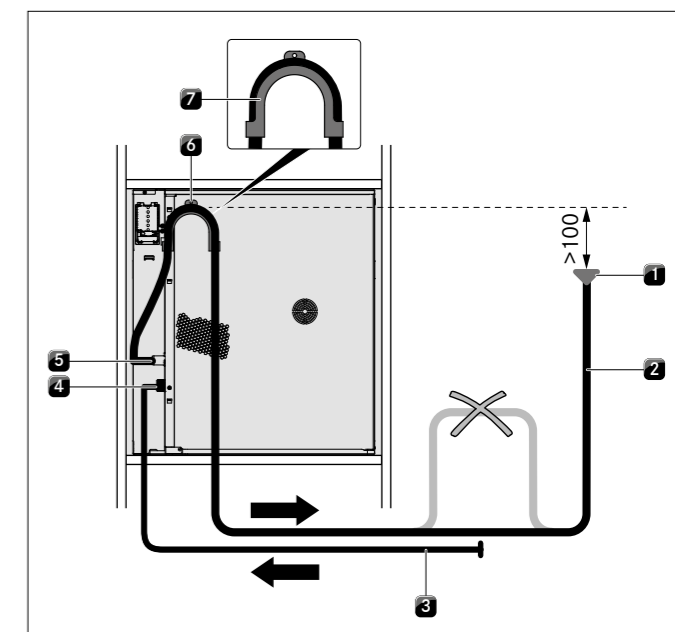
### Monteringsvarianter

- Innbygging uten ramme-avstandsstykker (innfelt variant)
- Innbygging med ramme-avstandsstykke (frittstående variant)
- Innbygging med to ramme-avstandsstykker (frittstående variant)

Ramme-avstandsstykkene (12 mm) brukes til å utligne forskjellige fronttykkelser eller for estetisk fremheving av apparatet (utstikkende front).



Vannavløp



Vannavløp med holdebøyle



# BORA multiskuff

## Universalgeni.

BORA multiskuff har alt du trenger for å varme opp mat og kokekar – og mye mer. Takket være det oversiktlige berøringsskjerm-panelet er apparatet veldig enkelt å bruke. Praktiske forhåndsinnstillinger gjør det enklere å regenerere, tine opp og holde maten varm. Selv skånsom tilberedning på lav temperatur er mulig. BORA X BO-dampovnen har masser av innstillinger som gir rom for ytterligere funksjoner. BORA multiskuff imponerer med et elegant, sort design, materialer i høy kvalitet og enkel rengjøring. Helt enkelt genialt!

### Forvarm kokekaret

60 °C | 1t



### Varm opp maten

100 °C | 1t



Dekk til maten for best mulig resultat

### Hold maten varm

70 °C | 3t



Dekk til maten for best mulig resultat

### Tilberedning på lav temperatur

80 °C | 30 min - 6t



avhengig av matretten

### Tin opp maten

30 °C | 4t



### BORA Connect

Tilkobling



Multiskuffen kan kobles til BORA X BO, slik at du kan styre funksjonene via dampovnen BORA X BO. Dette gir flere og enklere betjeningsmuligheter.

Du kan få tilpassede glassfronter for dampovnen (MSF140 / MSF290) som tilbehør for å skape en ensartet, elegant front.

Alternativt kan du tilpasse fronten til resten av kjøkkenet med egne kjøkkenfronter. Dette må i så fall håndteres av kunden eller kjøkkenplanleggeren.



# BORA multiskuff

## Universalgeni.



### Design

BORA multiskuff kommer i minimalistisk «All Black»-design uten overflødigheter. Du kan velge front uten håndtak: Du kan enten tilpasse utseendet til kjøkkeninnredningen, slik at den blir ubemerket inn i kjøkkenarkitekturen – eller du kan bruke glassfronten fra BORA som kommer i samme eksklusive standard som BORA X BO.



### Enkel rengjøring

Alle flatene i BORA multiskuff er enkle å rengjøre og lett tilgjengelige. Det gjennomtenkte designet har ingen skarpe kanter eller fuger, så du kan vaske det skinnende rent på kortest mulig tid.



### Beste materialer

Beste kvalitet: Vi bruker kun materialer av høyeste kvalitet i vår BORA multiskuff. De foredlede metallkomponentene og den svarte glassbunnen er robuste og har lang levetid. Alt er laget av høy kvalitet – slik at du kan glede deg over BORA multiskuffen i lang tid!



### Enkel betjening

På den brukervennlige berøringsskjermen kan du velge ønsket program blant forhåndsinnstillingene – eller stille inn temperaturen og tiden individuelt. Hvis du kobler BORA multiskuff til en BORA X BO, kan du også styre skuffen via BORA X BO-skjermen.



### Høyest ytelse / Beste resultater

Alle forhåndsinnstillingene gjør BORA multiskuff svært fleksibel i bruk: Du kan bruke den til å forvarme retter, steke på lav temperatur samt regenerere, tine eller holde maten varm. Med den høye versjonen av multiskuffen kan du til og med jobbe på to nivåer. Så kan du tilberede selv krevende retter perfekt!

### Tilbehør til multiskuff: Mellomrist

BORA nivårist kan brukes til å varme opp retter som krever lavere temperatur enn retter som varmes opp på glassbunnen i multiskuffen. Perfekt for å varme opp babymat, marinering eller retter du vil servere lunkne!

Gjeldende leveringstider finner du i vår ukentlige oppdatering av leveringstider på BORA PartnerNet under [partner.bora.com](https://partner.bora.com)



### MS140

BORA multiskuff 140 mm



### MSS140

BORA multiskuff-sett  
140 mm inkl. glassfront  
(1x MS140, 1x MSF140)



### MS290

BORA multiskuff 290 mm



### MSS290

BORA multiskuff-sett  
290 mm inkl. glassfront  
(1x MS290, 1x MSF290)




### MSER

BORA multiskuff  
nivårist



### MSF140

BORA multiskuff  
glassfront 140 mm



### MSF290

BORA multiskuff  
glassfront 290 mm

### Alle produkt- opplysninger

Vil du vite mer om  
BORA produkter?  
Skann inn QR-koden med  
smarttelefonen eller ta en  
kikk på nettstedet vårt:  
[bora.com/multi-drawer](https://bora.com/multi-drawer)





# BORA multiskuff

## Innbyggingsforhold og planlegging

Du kan også bestille multiskuffen i tillegg til BORA X BO-dampovnen. Den kan installeres og styres med BORA X BO, men kan også kjøpes for seg selv.

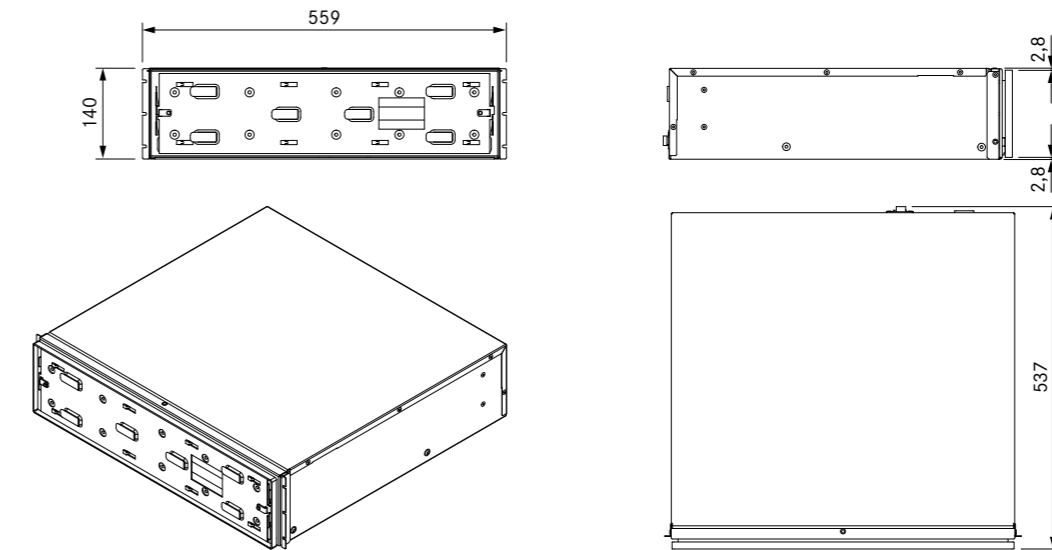
### 2 forskjellige høyder:

- 140 mm (artikkel: MS140)
- 290 mm (artikkel: MS290)

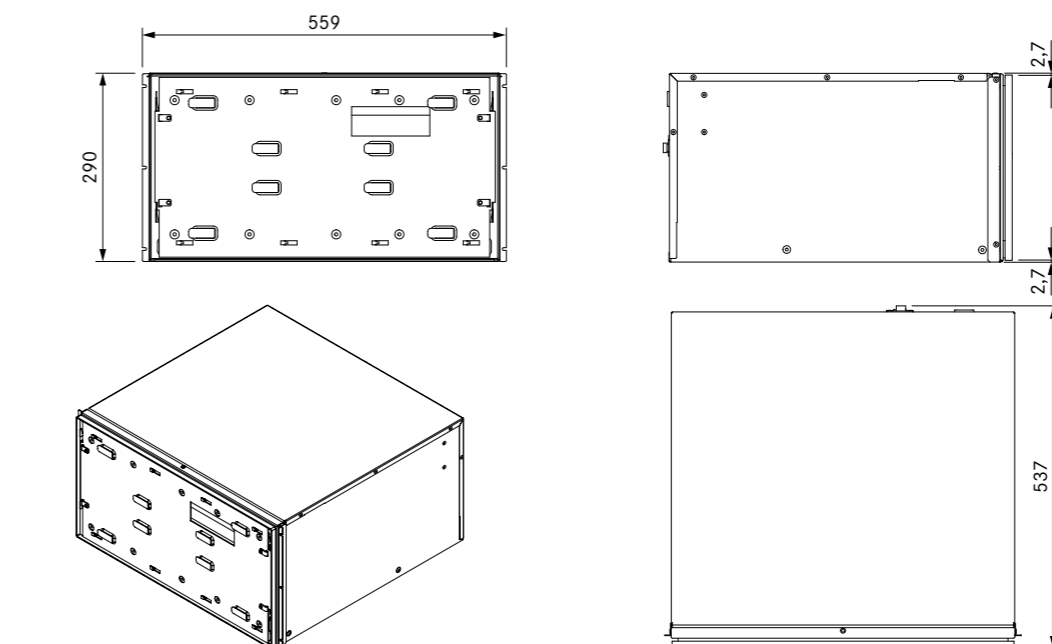
Tilkobling: 1 x 16 A / 220 - 240 V  
IEC-kontakt  
Frekvens: 50/60 Hz  
Maks strømforbruk: 810 W

Med den 290 mm høye multiskuffen er det mulig å bestille BORA multiskuff nivårist (MSER) som tilbehør. Med en nivårist kan du dele opp multiskuffen i flere nivåer, og dermed få en større arbeidsflate.

### MS140 - BORA multiskuff 140 mm



### MS290 - BORA multiskuff 290 mm



# BORA Shop in Shop

Hovedmålet med utstillingen av BORA-produkter er økt gjenkjennelse på markedet. BORA tilbyr hjelp til å planlegge implementeringen av utstillingssegmentene dine, slik at vi sammen finner en god og effektiv løsning for dine behov.

Du kan velge blant vårt utvalg av butikkmoduler i forskjellige størrelser og funksjoner, raskt og rimelig. Vi gir deg gjerne prisinformasjon på forhånd for standardiserte utforminger.



# BORA markedsføringsmaterieill

BORA er mer enn ventilasjonsteknologi – det er et produkt som vekker følelser. Det beriker ikke bare kjøkkenarkitekturen, men også livet og funksjonaliteten. Vi opplever stadig hvor emosjonelt forholdet mellom kundene og produktene våre er.

Dette forholdet gir oss et ansvar for at planleggingen og utstillingen blir perfekt, fordi dette er en forutsetning for å kunne begeistre kundene.

## Vis hva som kommer!

Plasser BORA X BO-spenrammen i ovnsnisjen ved POS. Så kan du vise hvordan BORA X BO ser ut i original størrelse når de ankommer. QR-koder på det trykte lerretet veileder kundene dine til mer detaljert informasjon og spennende filmmaterieill om den nye dampovnen.

## WBXBSR

BORA X BO spenramme  
Dimensjoner 598 x 598 mm



## BORA Give-aways

Små gaver bevarer vennskap, eller kanskje begynner også et vennskap med en liten gave. BORA tilbyr reklamematerieill som du når som helst kan bestille på BORA PartnerNet (så langt lageret rekker).



## WBXBBK-DE

BORA X BO-kokebok med 10 oppskrifter




## WBKL

BORA sleiv



## WBMFT

BORA mikrofiberklut



## WBSBM

BORA silikonbakematte  
Dimensjoner 376 x 320 mm



## WBTL

BORA gryteklut (1 stk.)

# BORA Augmented Reality

## Bruk av AR – prøv BORA virtuell

Opplev funksjonene til avtrekket vårt digitalt i sanntid: Med bruk av AR kan du plassere og utforske funksjonene til BORA-systemet hvor som helst. Augmented Reality viser hvordan innholdet ser ut i den virkelige verden i faktisk størrelse via en mobil enhet. Det ser ut som objektet står rett foran deg.



BORA  
fleksibel stekeovn



BORA  
avtrekk



D

BORA Lüftungstechnik GmbH  
Rosenheimer Straße 33  
D-83064 Raubling, Germany  
T +49 (0) 80 35 98 40-0  
F +49 (0) 80 35 98 40-3 00  
info@bora.com

A

BORA Vertriebs GmbH & Co KG  
Innstraße 1  
A-6342 Niederndorf, Austria  
T +43 (0) 53 73 6 22 50-0  
F +43 (0) 53 73 6 22 50-90  
mail@bora.com

INT

BORA Holding GmbH  
Innstraße 1  
A-6342 Niederndorf, Austria  
T +43 (0) 53 73 6 22 50-0  
F +43 (0) 53 73 6 22 50-90  
mail@bora.com

NO

Med forbehold om feil og tekniske endringer. Utgave: 08.2021

BORA gjør kontinuerlig forbedringer gjennom forskning og utvikling, og forbeholder seg derfor retten til å endre produktspesifikasjoner eller utstyrsfunksjoner uten forvarsel. BORA er ikke ansvarlig for trykkfeil. Publisering av bilder og grafikk krever skriftlig samtykke.